

Klasa / Sigla amm.: 007-03/24-03/12  
Ur. broj. / N.prot.: 2105-21-01/24-2  
Buje - Buie, 22.10.2024.

Školski odbor TSS - SMSI "Leonardo da Vinci" Buje - Buie, na sjednici održanoj dana 22.10.2024. godine donijelo je

*Il Comitato scolastico della TSS - SMSI "Leonardo da Vinci" Buie, alla seduta svoltasi il 22/10/2024 apporta la*

**ODLUKU**  
**DECISIONE**

1. Pripivaća se **prijedlog Financijskog plana** TSS – SMSI "Leonardo da Vinci" Buje – Buie za 2025. g. s projekcijama za 2026. i 2027.g.

*Si accetta la proposta del Piano finanziario della TSS – SMSI "Leonardo da Vinci" Buje – Buie per il 2025 con proiezioni per il 2026 e 2027.*


2. Prijedlog Financijskog plana TSS – SMSI "Leonardo da Vinci" Buje – Buie za 2025. g. s projekcijama za 2026. i 2027.g sastavni je dio ove Odluke.

*La proposta del Piano finanziario della TSS – SMSI "Leonardo da Vinci" Buje – Buie per il 2025 con proiezioni per il 2026 e 2027 è parte integrante della presente decisione.*

Ovaj Financijski plan stupa na snagu osam dana od dana objave Proračuna Istarske županije za 2025. godinu u "Službenim novinama Istarske županije" a primjenjuje se od 01. siječnja 2025. g.

*Il presente Piano finanziario entra in vigore a partire dall'ottavo giorno dalla pubblicazione del Bilancio della Regione istriana nella "Gazzetta ufficiale della Regione istriana" e si applica dal 1 gennaio 2025.*

Predsjednik Školskog odbora  
Il Presidente del Comitato scolastico:

  
Giordano Trani, prof.

FINANCIJSKI PLAN TŠŠ-SMSI LEONARDO DA VINCI BUJE-BUIE ZA 2025. I PROJEKCIJA ZA 2026. I 2027. GODINU

I. OPĆI DIO

A) SAŽETAK RAČUNA PRIHODA I RASHODA

	Izvršenje 2023.	Plan 2024.	Plan za 2025.	Projekcija za 2026.	Projekcija za 2027.
PRIHODI UKUPNO	1.026.890,77	1.216.624,18	1.250.317,15	1.238.769,15	1.238.769,15
PRIHODI OD POSLOVANJA	1.026.890,77	1.216.624,18	1.250.317,15	1.238.769,15	1.238.769,15
PRIHODI OD PRODAJE NEFINANCIJSKE IMOVINE	0,00	0,00	0,00	0,00	0,00
RASHODI UKUPNO	1.028.763,51	1.222.637,81	1.256.417,15	1.244.869,15	1.244.869,15
RASHODI POSLOVANJA	1.022.632,02	1.215.740,44	1.249.520,78	1.237.972,78	1.237.972,78
RASHODI ZA NABAVU NEFINANCIJSKE IMOVINE	6.121,49	6.897,37	6.896,37	6.896,37	6.896,37
RAZLIKA - VIŠAK / MANJAK	1.862,74	6.013,63	6.100,00	6.100,00	6.100,00

B) SAŽETAK RAČUNA FINANCIRANJA

	Izvršenje 2023.	Plan 2024.	Plan za 2025.	Projekcija za 2026.	Projekcija za 2027.
PRIMICI OD FINANCISKE IMOVINE I ZADUŽIVANJA					
IZDACI ZA FINANCIJSKU IMOVINU I OTPLATE ZAJMOVA					
NETO FINANCIRANJE	0,00	0,00	0,00	0,00	0,00

C) PRENESENI VIŠAK ILI PRENESENI MANJAK I VIŠEGODIŠNJI PLAN URAVNOTEŽENJA


	Izvršenje 2023.**	Plan 2024.**	Proračun za 2025.	Projekcija proračuna za 2026.	Projekcija proračuna za 2027.
UKUPAN DONOS VIŠKA / MANJKA IZ PRETHODNE(IH) GODINE***	7.876,37	6.013,63	6.100,00	6.100,00	6.100,00
VIŠAK / MANJAK IZ PRETHODNE(IH) GODINE KOJI ĆE SE RASPOREDITI / POKRITI	6.013,63	0,00	0,00	0,00	0,00
VIŠAK / MANJAK + NETO FINANCIRANJE	0,00	0,00	0,00	0,00	0,00

KLASA: 400-02/24-01/3  
 URBROJ: 2105-21-01/24-1

Buje, 22.10.2024.

Predsjednik školskog odbora:

Giordano Trani



FINANCIJSKI PLAN TSŠ-SMSI LEONARDO DA VINCI BIJE-BUIE ZA 2025. I PROJEKCIJA ZA 2026. I 2027. GODINU

I. OPĆI DIO

A. RAČUN PRIHODA I RASHODA

PRIHODI POSLOVANJA

Razred	Skupina	Izvor	Naziv prihoda	Izvršenje 2023.	Plan 2024.	Plan za 2025.	Projekcija za 2026.	Projekcija za 2027.	Indeks 3/1*100	Indeks 3/2*100
				1	2	3	4	5	6	7
6			Prihodi poslovanja							
	63		Pomoći iz inozemstva i od subjekata							
			Umfatar općenit proračuna	882.306,25	1.092.799,96	1.126.739,69	1.117.091,69	1.117.091,69	127,70	103,11
	32400		Vlastiti prihodi	0,00	0,00	0,00	0,00	0,00	0,00	0,00
	52080		Min znanosti i obrazovanja	0,00	1.794,00	0,00	0,00	0,00	0,00	0,00
	53080		Agencija za odgoj i obrazovanje	0,00	0,00	0,00	0,00	0,00	0,00	0,00
	53082		Pomoći	876.469,39	1.073.984,27	1.100.370,00	1.100.370,00	1.100.370,00	125,55	102,45
	53102		Min rada, mirov. sustava i soc. pol.	218,54	0,00	200,69	200,69	200,69	91,83	100,00
	55042		Pomoći nenadležnih proračuna	1.000,00	221,00	1.000,00	1.000,00	1.000,00	100,00	100,00
	55291		Grad Novigrad	0,00	150,00	221,00	221,00	221,00	100,00	100,00
	55138		Općina Grožnjan	0,00	150,00	150,00	150,00	150,00	0,00	100,00
	58400		Ostale institucije	2.589,58	15.150,00	15.150,00	15.150,00	15.150,00	585,04	100,00
	62400		Donacije	2.029,74	300,00	0,00	0,00	0,00	0,00	0,00
	51700		Erasmus +	0,00	0,00	9.648,00	0,00	0,00	0,00	0,00
	64		Prihodi od imovine	0,00	0,00	0,00	0,00	0,00	0,00	0,00
	32400		Vlastiti prihodi	0,00	0,00	0,00	0,00	0,00	0,00	0,00
	65		Prihodi od upravnih i administrativnih pristoi	0,00	0,00	0,00	0,00	0,00	0,00	0,00
	32400		Vlastiti prihodi	11.567,78	0,00	0,00	0,00	0,00	0,00	0,00
	66		Prihodi od prodaje proizvoda i robe te pruženih usluga i prihodi od donacija	31.840,70	16.974,37	17.274,37	17.274,37	17.274,37	54,25	101,77
	32400		Vlastiti prihodi učenici	6.230,69	10.106,37	10.106,37	10.106,37	10.106,37	162,20	100,00
	62400		Donacije maf	25.610,01	6.868,00	7.168,00	7.168,00	7.168,00	27,99	104,37
	67		Prihodi iz nadležnog proračuna	101.176,04	106.849,88	106.303,09	104.403,69	104.403,69	105,07	99,49
	48007		Decentralizirana sredstva za SS	87.559,32	91.252,35	88.034,49	88.034,49	88.034,49	100,54	96,47
	48008		Dec sredstva za kapitalno ulaganje	0,00	1,00	0,00	0,00	0,00	0,00	0,00
	11001		Nenamjenski prihodi i primici	13.616,72	15.596,50	18.268,60	16.368,60	16.368,60	134,16	117,13
	32400		Vlastiti prihodi	0,00	0,00	0,00	0,00	0,00	0,00	0,00
			Ukupni prihodi	1.026.890,77	1.216.624,18	1.250.317,15	1.238.769,15	1.238.769,15	121,76	102,77


RASHODI POSLOVANJA

Razred	Skupina	Izvor	Naziv rashoda	Izvršenje 2023.	Plan 2024.	Plan za 2025.	Projekcija za 2026.	Projekcija za 2027.	Indeks 3/1*100	Indeks 3/2*100
				1	2	3	4	5	6	7
3			Rashodi poslovanja	1.022.632,02	1.215.740,44	1.249.520,78	1.237.972,78	1.237.972,78	122,19	102,78
	31		Rashodi za zaposlene	869.349,64	1.071.599,27	1.097.984,00	1.097.984,00	1.097.984,00	126,30	102,46
	53082		Pomoći	869.349,64	1.071.599,27	1.097.984,00	1.097.984,00	1.097.984,00	126,30	102,46
	58400		Školski sportski savez	0,00	0,00	0,00	0,00	0,00	0,00	0,00
	32		Materijalni rashodi	146.763,01	139.191,48	150.486,09	139.939,09	138.939,09	102,54	108,11
	48007		Decentralizirana sredstva za SS	86.934,63	90.402,35	87.184,49	87.184,49	87.184,49	100,29	96,44
	11001		Nenamjenski prihodi i primici	9.298,73	13.250,50	16.028,60	16.128,60	16.128,60	193,88	136,06
	32400		Vlastiti prihodi	26.150,49	10.133,63	10.220,00	10.220,00	10.220,00	39,08	100,85
	53082		MZO za proračunske korisnike	3.783,12	2.016,00	2.016,00	2.016,00	2.016,00	53,29	100,00
	58400		Ostale institucije za srednje škole	2.010,00	15.150,00	15.150,00	15.150,00	15.150,00	753,73	100,00
	62400		Donacije za srednje škole	17.530,09	6.868,00	6.868,00	6.868,00	6.868,00	39,18	100,00
	55042		Grad Buje za proračunske korisnike	1.600,00	1.000,00	1.000,00	1.000,00	1.000,00	100,00	100,00
	55138		Općina Grožnjan	0,00	150,00	150,00	150,00	150,00	0,00	100,00
	55291		Grad Novigrad	0,00	221,00	221,00	221,00	221,00	0,00	100,00
	53080		Agencija za odgoj i obrazovanje	45,95	0,00	0,00	0,00	0,00	0,00	0,00
	51700		Erasmus +	0,00	0,00	9.648,00	0,00	0,00	0,00	0,00
	34		Financijski rashodi	831,27	850,00	850,00	850,00	850,00	102,25	100,00
	48007		Decentralizirana sredstva za SS	650,00	850,00	850,00	850,00	850,00	130,77	100,00
	53082		MZO za proračunske korisnike	0,00	0,00	0,00	0,00	0,00	0,00	0,00
	32400		Vlastiti prihodi	181,27	0,00	0,00	0,00	0,00	0,00	0,00
	37		NAKNADE GRABANIMA I KUĆ.	5.479,56	3.950,00	0,00	0,00	0,00	0,00	0,00
	11001		Nenamjenski prihodi i primici	2.025,22	2.109,00	0,00	0,00	0,00	0,00	0,00
	52080		Min znanosti i obrazovanja	2.917,02	1.794,00	0,00	0,00	0,00	0,00	0,00
	48007		Decentralizirana sredstva za SS	537,32	0,00	0,00	0,00	0,00	0,00	0,00
	38		OSTALI RASHODI	218,54	200,69	200,69	200,69	200,69	91,83	100,00
	53102		Ministarst. rada, mirov. sustava, obitelji i soc. pol.	218,54	200,69	200,69	200,69	200,69	91,83	100,00
	4		Rashodi za nabavu nefinancijske imovine	6.121,49	6.897,37	6.896,37	6.896,37	6.896,37	112,66	99,99
	41		Nematerijalna imovina	0,00	0,00	0,00	0,00	0,00	0,00	0,00
	48007		Decentralizirana sredstva za SS	0,00	0,00	0,00	0,00	0,00	0,00	0,00
	48008		Dec sredstva za kapitalno ulaganje	0,00	0,00	0,00	0,00	0,00	0,00	0,00
	42		Rashodi za nabavu proizvedene dugotrajne imovine	6.121,49	6.897,37	6.896,37	6.896,37	6.896,37	112,66	99,99
	11001		Opći prihodi i primici	240,00	240,00	240,00	240,00	240,00	100,00	100,00
	32400		Vlastiti prihodi	5,00	5.869,37	5.986,37	5.986,37	5.986,37	119,727,40	100,00
	48008		Dec sredstva za kapitalno ulaganje	0,00	1,00	0,00	0,00	0,00	0,00	0,00
	58400		Proračunski korisnici za pror. korisnike	0,00	0,00	0,00	0,00	0,00	0,00	0,00
	62400		Donacije za srednje škole	5.477,10	300,00	300,00	300,00	300,00	5,48	100,00
	53082		Min znanosti i obrazovanja	399,39	370,00	370,00	370,00	370,00	92,64	100,00
	45		Rashodi za nabavu neproizvedene dug. imovine	0,00	0,00	0,00	0,00	0,00	0,00	0,00
	58400		Proračunski korisnici za pror. korisnike	0,00	0,00	0,00	0,00	0,00	0,00	0,00
	62400		Donacije za srednje škole	0,00	0,00	0,00	0,00	0,00	0,00	0,00
			Ukupni rashodi	1.028.783,51	1.222.637,61	1.256.417,15	1.244.869,15	1.244.869,15	122,13	102,76

KLASA: 400-02/24-01/3  
URBROJ: 2105-21-01/24-1

Buje, 22.10.2024.

Predsjednik školskog odbora:  
Giordano Trifunović



## I. OPĆI DIO

## A. RAČUN PRIHODA I RASHODA

## PRIHODI POSLOVANJA PREMA IZVORIMA FINANCIRANJA

Brojčana oznaka i naziv	Izvršenje 2023.	Plan 2024.	Plan za 2025.	Projekcija za 2026.	Projekcija za 2027.
<b>PRIHODI UKUPNO</b>	<b>1.026.890,77</b>	<b>1.216.624,18</b>	<b>1.250.317,15</b>	<b>1.238.769,15</b>	<b>1.238.769,15</b>
<b>1 Opći prihodi i primici</b>	<b>101.176,04</b>	<b>106.849,85</b>	<b>106.303,09</b>	<b>104.403,09</b>	<b>104.403,09</b>
11 nenamjenski prihodi i primici	101.176,04	106.849,85	106.303,09	104.403,09	104.403,09
<b>3 Vlastiti prihodi</b>	<b>0,00</b>	<b>10.106,37</b>	<b>10.106,37</b>	<b>10.106,37</b>	<b>10.106,37</b>
32 Vlastiti prihodi proračunskih korisnika	0,00	10.106,37	10.106,37	10.106,37	10.106,37
<b>4 Prihodi za posebne namjene</b>	<b>0,00</b>	<b>0,00</b>	<b>0,00</b>	<b>0,00</b>	<b>0,00</b>
47 Prihodi za posebne namjene za proračunske korisnike	0,00	0,00	0,00	0,00	0,00
<b>5 Pomoći</b>	<b>880.276,51</b>	<b>1.092.499,96</b>	<b>1.126.739,69</b>	<b>1.117.091,69</b>	<b>1.117.091,69</b>
51 Europska unija	0,00	0,00	9.648,00	0,00	0,00
52 Ministarstva i državne ustanove	0,00	1.794,00	0,00	0,00	0,00
53 Ministarstva i državne ustanove za proračunske korisnike	876.686,93	1.074.184,96	1.100.570,69	1.100.570,69	1.100.570,69
55 Gradovi i općine za proračunske korisnike	1.000,00	1.371,00	1.371,00	1.371,00	1.371,00
58 Ostale institucije za proračunske korisnike	2.589,58	15.150,00	15.150,00	15.150,00	15.150,00
<b>6 Donacije</b>	<b>45.438,22</b>	<b>7.168,00</b>	<b>7.168,00</b>	<b>7.168,00</b>	<b>7.168,00</b>
62 Donacije za proračunske korisnike	27.639,75	7.168,00	7.168,00	7.168,00	7.168,00
65 Prihodi od upravnih i admin. pristojbi	11.567,78	0,00	0,00	0,00	0,00
66 Prihodi od učeničkog servisa	6.230,69	0,00	0,00	0,00	0,00
<b>7 Prihodi od prodaje nefinancijske imovine</b>	<b>0,00</b>	<b>0,00</b>	<b>0,00</b>	<b>0,00</b>	<b>0,00</b>
72 Prihodi od prodaje imovine za proračunske korisnike	0,00	0,00	0,00	0,00	0,00

## RASHODI POSLOVANJA PREMA IZVORIMA FINANCIRANJA

Brojčana oznaka i naziv	Izvršenje 2023.	Plan 2024.	Plan za 2025.	Projekcija za 2026.	Projekcija za 2027.
<b>RASHODI UKUPNO</b>	<b>1.028.753,51</b>	<b>1.222.637,81</b>	<b>1.256.417,15</b>	<b>1.244.869,15</b>	<b>1.244.869,15</b>
<b>1 Opći prihodi i primici</b>	<b>99.685,90</b>	<b>106.849,85</b>	<b>106.303,09</b>	<b>104.403,09</b>	<b>104.403,09</b>
11 nenamjenski prihodi i primici	99.685,90	106.849,85	106.303,09	104.403,09	104.403,09
<b>3 Vlastiti prihodi</b>	<b>26.336,76</b>	<b>16.120,00</b>	<b>16.206,37</b>	<b>16.206,37</b>	<b>16.206,37</b>
32 Vlastiti prihodi proračunskih korisnika	26.336,76	16.120,00	16.206,37	16.206,37	16.206,37
<b>4 Prihodi za posebne namjene</b>	<b>0,00</b>	<b>0,00</b>	<b>0,00</b>	<b>0,00</b>	<b>0,00</b>
47 Prihodi za posebne namjene za proračunske korisnike	0,00	0,00	0,00	0,00	0,00
<b>5 Pomoći</b>	<b>879.723,66</b>	<b>1.092.499,96</b>	<b>1.126.739,69</b>	<b>1.117.091,69</b>	<b>1.117.091,69</b>
51 Europska unija	0,00	0,00	9.648,00	0,00	0,00
52 Ministarstva i državne ustanove	2.917,02	1.794,00	0,00	0,00	0,00
53 Ministarstva i državne ustanove za proračunske korisnike	873.796,64	1.074.184,96	1.100.570,69	1.100.570,69	1.100.570,69
55 Gradovi i općine za proračunske korisnike	1.000,00	1.371,00	1.371,00	1.371,00	1.371,00
58 Ostale institucije za proračunske korisnike	2.010,00	15.150,00	15.150,00	15.150,00	15.150,00
<b>6 Donacije</b>	<b>23.007,19</b>	<b>7.168,00</b>	<b>7.168,00</b>	<b>7.168,00</b>	<b>7.168,00</b>
62 Donacije za proračunske korisnike	23.007,19	7.168,00	7.168,00	7.168,00	7.168,00
<b>7 Prihodi od prodaje nefinancijske imovine</b>	<b>0,00</b>	<b>0,00</b>	<b>0,00</b>	<b>0,00</b>	<b>0,00</b>
72 Prihodi od prodaje imovine za proračunske korisnike	0,00	0,00	0,00	0,00	0,00

FINANCIJSKI PLAN TSŠ-SMSI LEONARDO DA VINCI BUJE-BUIE ZA 2025. I PROJEKCIJA ZA 2026. I 2027. GODINU

I. OPĆI DIO

A. RAČUN PRIHODA I RASHODA

RASHODI PREMA FUNKCIJSKOJ KLASIFIKACIJI

BROJČANA OZNAKA I NAZIV	Izvršenje 2023.	Plan 2024.	Plan za 2025.	Projekcija za 2026.	Projekcija za 2027.	Indeks 3/1*100	Indeks 3/2*100
	1	2	3	4	5	6	7
<b>UKUPNI RASHODI</b>	<b>1.028.753,51</b>	<b>1.222.637,81</b>	<b>1.256.417,15</b>	<b>1.244.869,15</b>	<b>1.244.869,15</b>	<b>122,13</b>	<b>102,76</b>
09 Obrazovanje	1.028.753,51	1.222.637,81	1.256.417,15	1.244.869,15	1.244.869,15	122,13	102,76
092 Srednjoškolsko obrazovanje	1.028.753,51	1.222.637,81	1.256.417,15	1.244.869,15	1.244.869,15	122,13	102,76

FINANCIJSKI PLAN TSS-SMSI LEONARDO DA VINCI BUJE-BUIE ZA 2025. I PROJEKCIJA ZA 2026. I 2027. GODINU

II. POSEBNI DIO

Šifra	Naziv	Izvršenje 2023.	Plan 2024.	Plan za 2025.	Projekcija za 2026.	Projekcija za 2027.	Indeks 3/1*100	Indeks 3/2*100
		1	2	3	4	5	6	7
2201	Redovna djelatnost srednjih škola - minimalni standard	985.638,25	1.176.523,76	1.203.124,49	1.203.124,49	1.203.124,49	122,07	102,26
A220104	Plaće i drugi rashodi za zaposlene srednjih škola	872.049,98	1.073.399,27	1.100.000,00	1.100.000,00	1.100.000,00	126,14	102,48
	izvor: 53082 Ministarstvo znanosti i obrazovanja za proračunske korisnike	872.049,98	1.073.399,27	1.100.000,00	1.100.000,00	1.100.000,00	126,14	102,48
3	RASHODI POSLOVANJA	872.049,98	1.073.399,27	1.100.000,00	1.100.000,00	1.100.000,00	126,14	102,48
31	Rashodi za zaposlene	869.349,64	1.071.383,27	1.097.984,00	1.097.984,00	1.097.984,00	126,30	102,48
32	Materijalni rashodi	2.700,34	2.016,00	2.016,00	2.016,00	2.016,00	74,66	100,00
34	FINANCIJSKI RASHODI	0,00	0,00	0,00	0,00	0,00	0,00	0,00
38	OSTALI RASHODI	0,00	0,00	0,00	0,00	0,00	0,00	0,00
A220101	Materijalni rashodi SŠ po kriterijima	21.034,20	30.075,36	30.075,36	30.075,36	30.075,36	142,98	100,00
	izvor: 48007 Decentralizirana sredstva za srednje škole	21.034,20	30.075,36	30.075,36	30.075,36	30.075,36	142,98	100,00
3	RASHODI POSLOVANJA	21.034,20	30.075,36	30.075,36	30.075,36	30.075,36	142,98	100,00
32	Materijalni rashodi	20.384,20	29.225,36	29.225,36	29.225,36	29.225,36	143,37	100,00
34	Financijski rashodi	650,00	850,00	850,00	850,00	850,00	130,77	100,00
A220102	Materijalni rashodi SŠ po stvarnom trošku	66.358,53	57.959,13	57.959,13	57.959,13	57.959,13	87,34	100,00
	izvor: 48007 Decentralizirana sredstva za srednje škole	66.358,53	57.959,13	57.959,13	57.959,13	57.959,13	87,34	100,00
3	RASHODI POSLOVANJA	66.358,53	57.959,13	57.959,13	57.959,13	57.959,13	87,34	100,00
32	Materijalni rashodi	66.358,53	57.959,13	57.959,13	57.959,13	57.959,13	87,34	100,00
4	NEFINANCIJSKA IMOVINA	0,00	0,00	0,00	0,00	0,00	0,00	0,00
41	Nematerijalna imovina	0,00	0,00	0,00	0,00	0,00	0,00	0,00
A220103	Materijalni rashodi SŠ - drugi izvori	26.195,54	15.090,00	15.090,00	15.090,00	15.090,00	57,61	100,00
	izvor: 32400 Vlastiti prihodi	11.106,67	0,00	0,00	0,00	0,00	0,00	0,00
3	RASHODI POSLOVANJA	11.106,67	0,00	0,00	0,00	0,00	0,00	0,00
32	Uredska oprema i namještaj	11.105,36	0,00	0,00	0,00	0,00	0,00	0,00
34	Financijski rashodi	1,29	0,00	0,00	0,00	0,00	0,00	0,00
	izvor: 53082 Ministarstvo znanosti, obrazovanja i sporta	1.082,78	0,00	0,00	0,00	0,00	0,00	0,00
3	RASHODI POSLOVANJA	1.082,78	0,00	0,00	0,00	0,00	0,00	0,00
31	Rashodi za zaposlene	0,00	0,00	0,00	0,00	0,00	0,00	0,00
32	Materijalni rashodi	1.082,78	0,00	0,00	0,00	0,00	0,00	0,00
	izvor: 58400 Ostale institucije za srednje škole	14.006,09	13.650,00	13.650,00	13.650,00	13.650,00	97,46	100,00
3	RASHODI POSLOVANJA	14.006,09	13.650,00	13.650,00	13.650,00	13.650,00	97,46	100,00
32	Materijalni rashodi	14.006,09	13.650,00	13.650,00	13.650,00	13.650,00	97,46	100,00
4	NEFINANCIJSKA IMOVINA	0,00	0,00	0,00	0,00	0,00	0,00	0,00
42	Oprema	0,00	0,00	0,00	0,00	0,00	0,00	0,00
	izvor: 62400 Donacije za srednje škole	0,00	1.440,00	1.440,00	1.440,00	1.440,00	0,00	0,00
3	RASHODI POSLOVANJA	0,00	1.440,00	1.440,00	1.440,00	1.440,00	0,00	0,00
32	Materijalni rashodi	0,00	1.440,00	1.440,00	1.440,00	1.440,00	0,00	0,00
2301	PROGRAMI OBRAZOVANJA IZNAD STANDARDA	28.710,93	41.584,50	39.155,87	37.255,87	37.255,87	136,38	94,16
A230101	Materijalni troškovi iznad standarda	0,00	11.150,50	13.050,50	11.150,50	11.150,50	0,00	117,04
	izvor: 11001 Nenamjenski prihodi i primici	0,00	11.150,50	13.050,50	11.150,50	11.150,50	0,00	117,04
3	RASHODI POSLOVANJA	0,00	11.150,50	13.050,50	11.150,50	11.150,50	0,00	117,04
32	Materijalni rashodi	0,00	11.150,50	13.050,50	11.150,50	11.150,50	0,00	117,04
A230102	Županijska natjecanja	2.270,00	1.800,00	1.500,00	1.500,00	1.500,00	66,08	83,33
	izvor: 11001 Nenamjenski prihodi i primici	260,00	300,00	0,00	0,00	0,00	0,00	0,00
3	RASHODI POSLOVANJA	260,00	300,00	0,00	0,00	0,00	0,00	0,00
32	Materijalni rashodi	260,00	300,00	0,00	0,00	0,00	0,00	0,00
	izvor: 58400 Školski sportski savez Istarske županije	2.010,00	1.500,00	1.500,00	1.500,00	1.500,00	74,63	100,00
3	RASHODI POSLOVANJA	2.010,00	1.500,00	1.500,00	1.500,00	1.500,00	74,63	100,00
31	Rashodi za zaposlene	0,00	0,00	0,00	0,00	0,00	0,00	0,00
32	Materijalni rashodi	2.010,00	1.500,00	1.500,00	1.500,00	1.500,00	74,63	100,00
A230139	Maturalna zabava	11.410,00	5.799,00	5.799,00	5.799,00	5.799,00	0,00	100,00
	izvor: 62400 Donacije za srednje škole	11.410,00	5.428,00	5.428,00	5.428,00	5.428,00	0,00	100,00
3	RASHODI POSLOVANJA	11.410,00	5.428,00	5.428,00	5.428,00	5.428,00	0,00	100,00
32	Materijalni rashodi	11.410,00	5.428,00	5.428,00	5.428,00	5.428,00	0,00	100,00
	izvor: 55291 Grad Novigrad za pror.korisnike	0,00	221,00	221,00	221,00	221,00	0,00	0,00
3	RASHODI POSLOVANJA	0,00	221,00	221,00	221,00	221,00	0,00	0,00
32	Materijalni rashodi	0,00	221,00	221,00	221,00	221,00	0,00	0,00
	izvor: 55138 Općina Grožnjan za pror.korisnike	0,00	150,00	150,00	150,00	150,00	0,00	0,00
3	RASHODI POSLOVANJA	0,00	150,00	150,00	150,00	150,00	0,00	0,00
32	Materijalni rashodi	0,00	150,00	150,00	150,00	150,00	0,00	0,00
A230140	Sufinanciranje redovne djelatnosti	1.000,00	500,00	500,00	500,00	500,00	50,00	100,00
	izvor: 55042 Grad Buje za proračunske korisnike	1.000,00	500,00	500,00	500,00	500,00	50,00	100,00
3	RASHODI POSLOVANJA	1.000,00	500,00	500,00	500,00	500,00	50,00	100,00
32	Materijalni rashodi	1.000,00	500,00	500,00	500,00	500,00	50,00	100,00
A230145	Vježbeničke tvrtke za ekonomiste	0,00	500,00	500,00	500,00	500,00	0,00	0,00
	izvor: 55042 Grad Buje za proračunske korisnike	0,00	500,00	500,00	500,00	500,00	0,00	0,00
3	RASHODI POSLOVANJA	0,00	500,00	500,00	500,00	500,00	0,00	0,00
32	Materijalni rashodi	0,00	500,00	500,00	500,00	500,00	0,00	0,00



K240413	TSS-SMSI Leonardo da Vinci Buje-Buie	0,00	0,00	0,00	0,00	0,00	0,00	0,00	0,00
izvor	58400 Ostale institucije za srednje škole	0,00	0,00	0,00	0,00	0,00	0,00	0,00	0,00
4	RASHODI ZA NABAVU NEF.IMOVINE	0,00	0,00	0,00	0,00	0,00	0,00	0,00	0,00
45	Dodatna ulaganja na grad.objektima	0,00	0,00	0,00	0,00	0,00	0,00	0,00	0,00
izvor	62400 Donacije za srednje škole	0,00	0,00	0,00	0,00	0,00	0,00	0,00	0,00
4	RASHODI ZA NABAVU NEF.IMOVINE	0,00	0,00	0,00	0,00	0,00	0,00	0,00	0,00
45	Dodatna ulaganja na grad.objektima	0,00	0,00	0,00	0,00	0,00	0,00	0,00	0,00
izvor	48008 Decentralizirana sredstva za kapit.ulaganje	0,00	0,00	0,00	0,00	0,00	0,00	0,00	0,00
4	RASHODI ZA NABAVU NEF.IMOVINE	0,00	0,00	0,00	0,00	0,00	0,00	0,00	0,00
41	RASHODI ZA NABAVU NEF.IMOVINE	0,00	0,00	0,00	0,00	0,00	0,00	0,00	0,00
42	Rashodi za nabavu proizved.imovine	0,00	0,00	0,00	0,00	0,00	0,00	0,00	0,00
2406	OPREMANJE U SREDNJIM ŠKOLAMA	6.116,49	911,00	910,00	910,00	910,00	910,00	14,88	99,89
K240601	Školski namještaj i oprema	3.747,10	1,00	0,00	0,00	0,00	0,00	0,00	0,00
izvor	62400 Donacije za srednje škole	3.747,10	0,00	0,00	0,00	0,00	0,00	0,00	0,00
4	RASHODI ZA NABAVU NEF.IMOVINE	3.747,10	0,00	0,00	0,00	0,00	0,00	0,00	0,00
42	Rashodi za nabavu proizved.imovine	3.747,10	0,00	0,00	0,00	0,00	0,00	0,00	0,00
izvor	48008 Decentraliz.sredstva za kapit.ulaganje	0,00	1,00	0,00	0,00	0,00	0,00	0,00	0,00
4	RASHODI ZA NABAVU NEF.IMOVINE	0,00	1,00	0,00	0,00	0,00	0,00	0,00	0,00
42	Rashodi za nabavu proizved.imovine	0,00	1,00	0,00	0,00	0,00	0,00	0,00	0,00
K240602	Opremanje biblioteke	399,39	910,00	910,00	910,00	910,00	910,00	227,85	100,00
izvor	11001 Nenamjenski prihodi i primici	0,00	240,00	240,00	240,00	240,00	240,00	0,00	100,00
4	RASHODI ZA NABAVU NEF.IMOVINE	0,00	240,00	240,00	240,00	240,00	240,00	0,00	100,00
42	Rashodi za nabavu proizved.imovine	0,00	240,00	240,00	240,00	240,00	240,00	0,00	100,00
izvor	62400 Donacije za srednje škole	399,39	300,00	300,00	300,00	300,00	300,00	0,00	100,00
4	RASHODI ZA NABAVU NEF.IMOVINE	399,39	300,00	300,00	300,00	300,00	300,00	0,00	100,00
42	Rashodi za nabavu proizved.imovine	399,39	300,00	300,00	300,00	300,00	300,00	0,00	100,00
izvor	53082 Ministarstvo znanosti i obrazovanja za pror.korisnike	0,00	370,00	370,00	370,00	370,00	370,00	0,00	0,00
4	RASHODI ZA NABAVU NEF.IMOVINE	0,00	370,00	370,00	370,00	370,00	370,00	0,00	0,00
42	Rashodi za nabavu proizved.imovine	0,00	370,00	370,00	370,00	370,00	370,00	0,00	0,00
K240604	Opremanje kabineta	1.970,00	0,00	0,00	0,00	0,00	0,00	0,00	0,00
izvor	11001 Nenamjenski prihodi i primici	240,00	0,00	0,00	0,00	0,00	0,00	0,00	0,00
4	RASHODI ZA NABAVU NEF.IMOVINE	240,00	0,00	0,00	0,00	0,00	0,00	0,00	0,00
42	Rashodi za nabavu proizved.imovine	240,00	0,00	0,00	0,00	0,00	0,00	0,00	0,00
izvor	62400 Donacije za srednje škole	1.730,00	0,00	0,00	0,00	0,00	0,00	0,00	0,00
4	RASHODI ZA NABAVU NEF.IMOVINE	1.730,00	0,00	0,00	0,00	0,00	0,00	0,00	0,00
42	Rashodi za nabavu proizved.imovine	1.730,00	0,00	0,00	0,00	0,00	0,00	0,00	0,00
9076	ERASMUS PLUS	0,00	0,00	9.648,00	0,00	0,00	0,00	0,00	0,00
T921301	Erasmus +	0,00	0,00	9.648,00	0,00	0,00	0,00	0,00	0,00
izvor	51700 Prihodi za EU projekte Erasmus +	0,00	0,00	9.648,00	0,00	0,00	0,00	0,00	0,00
3	RASHODI POSLOVANJA	0,00	0,00	9.648,00	0,00	0,00	0,00	0,00	0,00
32	Materijalni rashodi	0,00	0,00	9.648,00	0,00	0,00	0,00	0,00	0,00
UKUPNO RASHODI I IZDACI		1.028.763,51	1.222.637,81	1.256.417,15	1.244.869,15	1.244.869,15	1.244.869,15	122,13	102,76